

Ambulatoryjna opieka zdrowotna w województwie mazowieckim w 2025 r.

25.06.2026 r.

 **4,3%**

Wzrost liczby porad ambulatoryjnych w porównaniu z 2024 r.

W końcu 2025 r. świadczenia ambulatoryjnej opieki zdrowotnej realizowały 3834 przychodnie oraz 205 praktyk lekarskich i stomatologicznych świadczących usługi w ramach środków publicznych. W 2025 r. w ambulatoryjnej opiece zdrowotnej udzielono 60,8 mln porad – 53,9 mln lekarskich i 6,9 mln stomatologicznych.

Przychodnie i praktyki lekarskie

W końcu 2025 r. działało i realizowało świadczenia finansowane ze środków publicznych 4039 podmiotów ambulatoryjnej opieki zdrowotnej – 3834 przychodnie¹ oraz 20 praktyk lekarskich i 185 praktyk stomatologicznych.

W końcu 2025 r. 15% przychodni było własnością jednostek sektora publicznego

Tablica 1. Podmioty ambulatoryjnej opieki zdrowotnej

Stan w dniu 31 grudnia

WYSZCZEGÓLNIENIE	2024	2025	
		w liczbach bezwzględnych	2024=100
Ogółem	3889	4039	103,9
Przychodnie	3685	3834	104,0
miasta	3081	3217	104,4
wieś	604	617	102,2
Praktyki ^a ogółem	204	205	100,5
lekarskie	22	20	90,9
stomatologiczne	182	185	101,6
miasta	113	118	104,4
wieś	91	87	95,6

a Dane obejmują praktyki, które podpisały kontrakty z NFZ.

W stosunku do 2024 roku liczba przychodni wzrosła o 4,0%, wzrost odnotowano zarówno w miastach jak i na wsi. Liczba praktyk lekarskich realizujących porady w ramach umowy zawartej z Narodowym Funduszem Zdrowia spadła o 9,1%, natomiast stomatologicznych wzrosła o 1,6%.

W 2025 r. wzrosła liczba praktyk stomatologicznych, które podpisały kontrakty z NFZ

¹ Łącznie z przychodniami Ministerstwa Obrony Narodowej i Ministerstwa Spraw Wewnętrznych i Administracji.

W końcu 2025 r. na 1 podmiot ambulatoryjnej opieki zdrowotnej przypadały 1363 osoby (o 53 osoby mniej niż przed rokiem). Omawiany wskaźnik był ponad 2,5-krotnie wyższy na wsi (2757) niż w miastach (1069).

W województwie mazowieckim 92,6% podmiotów ambulatoryjnej opieki zdrowotnej posiadało udogodnienia dla osób z niepełnosprawnościami. Większość podmiotów – 61,9% wyposażonych było w pochylnie, podjazdy lub platformy ułatwiające wejście do budynku, 36,2% posiadało podszki antypoślizgowe, a 29,1% windy. Udogodnienia dla osób słabowidzących i niewidomych posiadało 6,5% podmiotów, a dla niedostyszących i niesłyszących 6,1%.

Porady ambulatoryjne

W 2025 r. w ambulatoryjnej opiece zdrowotnej udzielono 60847,4 tys. porad ambulatoryjnych tj. o 4,3% więcej niż w 2024 r. Zdecydowana większość porad (88,2%) została udzielona w miastach.

Na 1 mieszkańca miast przeciętnie przypadało 4-krotnie więcej porad ambulatoryjnych niż na mieszkańca wsi

Tablica 2. Porady udzielone^a w ambulatoryjnej opiece zdrowotnej

WYSZCZEGÓLNIENIE	2024	2025	
	w tys.		2024=100
Porady udzielone	58356,1	60847,4	104,3
w tym teleporady	6936,9	7523,4	108,5
miasta	51284,2	53691,1	104,7
wieś	7071,9	7156,3	101,2
W podstawowej opiece zdrowotnej	23576,1	23626,4	100,2
w tym:			
porady domowe	179,0	186,7	104,3
teleporady	2751,7	2720,7	98,9
W nocnej i świątecznej opiece zdrowotnej ^b	777,2	708,4	91,1
w ambulatorium	740,9	674,9	91,1
w domu pacjenta	23,0	18,3	79,6
teleporady	13,3	15,1	113,5
W opiece specjalistycznej	34002,8	36512,5	107,4
lekarskie	27759,2	29581,6	106,6
w tym teleporady	4170,1	4786,2	114,8
stomatologiczne	6243,7	6931,0	111,0
w tym teleporady	1,7	1,4	79,7

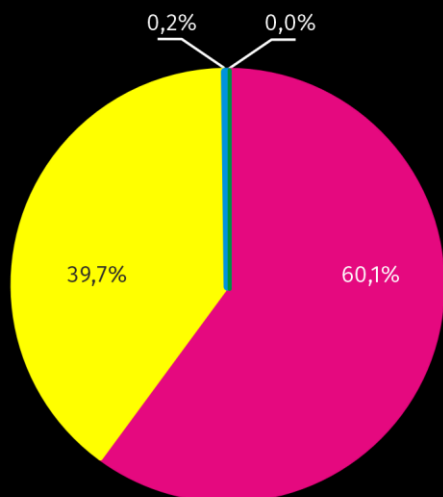
Teleporady stanowiły 12% ogółu udzielonych porad ambulatoryjnych

a łącznie z poradami finansowanymi przez pacjentów (środki niepubliczne); bez porad udzielonych w izbach przyjęć szpitali ogólnych. b Świadczenia w zakresie podstawowej opieki zdrowotnej udzielane od poniedziałku do piątku w godzinach od 18 do 8 dnia następnego oraz całodobowo w dni ustawowo wolne od pracy; łącznie z poradami w ramach podkontraktów ze szpitalem na wykonywanie tych porad.

Przeciętna liczba porad ambulatoryjnych w przeliczeniu na 1 mieszkańca w 2025 r. wyniosła 11,1, przy czym wskaźnik ten był 4-krotnie wyższy w miastach niż na wsi i wyniósł odpowiednio 15,1 i 3,7.

Teleporady, tzn. porady udzielone na odległość z wykorzystaniem połączenia telefonicznego lub innego systemu teleinformatycznego, stanowiły 12,4% ogółu udzielonych porad ambulatoryjnych (w 2024 r. – 11,9%).

Wykres 1. Struktura teleporad^a według rodzaju porady w 2025 r.



Teleporady:

- lekarskie specjalistyczne
- w podstawowej opiece zdrowotnej
- w nocnej i świątecznej opiece zdrowotnej
- stomatologiczne

^a W 2025 r. udział teleporad stomatologicznych stanowił 0,02%.

Najwięcej porad ambulatoryjnych udzielono w opiece specjalistycznej – 36512,5 tys., tj. 60,0% ogółu, w tym 11,4% przez lekarzy dentystów. Teleporady stanowiły 13,1% ogółu udzielonych porad specjalistycznych.

W podstawowej opiece zdrowotnej (POZ) udzielono 23626,4 tys. porad, tj. 38,8% ogółu porad ambulatoryjnych. Teleporady w POZ stanowiły 11,5%. Lekarze w POZ udzielili również 186,7 tys., tj. 0,8% porad w domu pacjenta.

W nocnej i świątecznej opiece zdrowotnej udzielono 708,4 tys. porad, tj. 1,2% ogółu porad ambulatoryjnych. Większość z nich – 95,3%, udzielono w warunkach ambulatoryjnych, teleporady stanowiły 2,1%, a porady w domu pacjenta – 2,6%.

Porad ambulatoryjnych częściej udzielano kobietom. W zakresie opieki specjalistycznej stanowiły one 60,4%, w podstawowej opiece zdrowotnej – 57,8%, a w nocnej i świątecznej opiece – 55,8%.

W 2025 r. ponad połowę – 54,3% porad udzielono osobom w wieku 18–64 lata, w wieku 65 lat i więcej – 28,0%, a w wieku 0–17 lat – 17,7%.

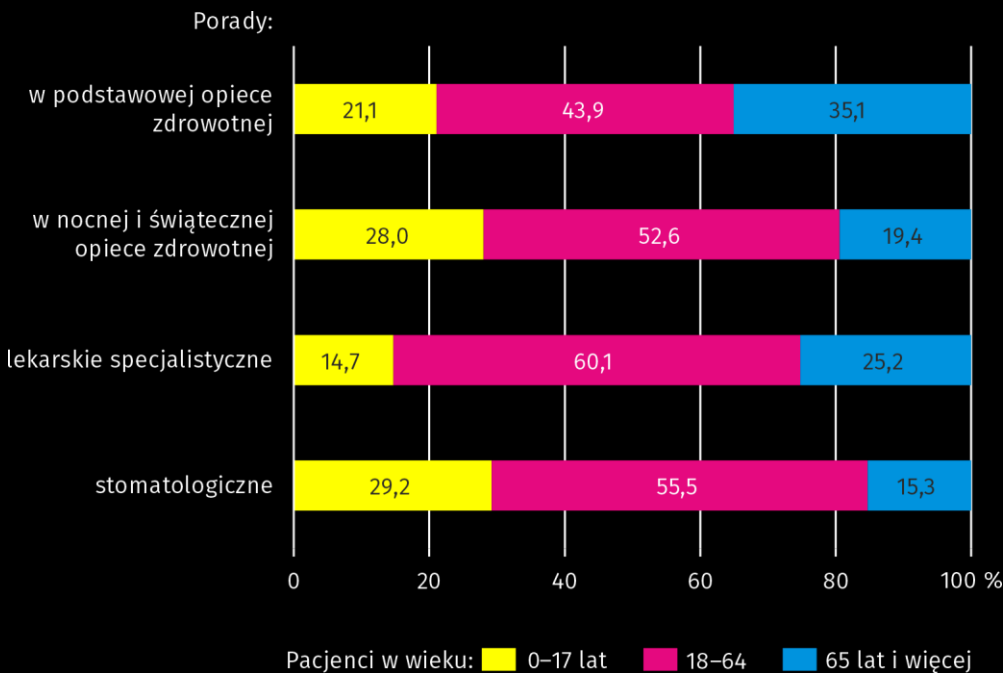
Dzieciom i młodzieży w grupie wieku 0–17 lat udzielono 10785,4 tys. porad, z czego – 41,9% stanowiły porady podstawowej opieki zdrowotnej (spadek o 2,9 p. proc. w skali roku), 37,1% – specjalistyczne porady lekarskie (wzrost o 0,3 p. proc.), 19,5% – porady stomatologiczne (wzrost o 3,1 p. proc.), oraz 1,6% – porady nocnej i świątecznej opieki zdrowotnej (spadek o 0,4 p. proc.).

W grupie wieku 65 lat i więcej udzielono 17036,2 tys. porad, najwięcej w zakresie podstawowej opieki zdrowotnej – 49,9% (spadek o 0,6 p. proc. w skali roku). Porady specjalistycznej lekarskiej opieki zdrowotnej stanowiły 43,1% (wzrost o 0,4 p. proc.), porady stomatologiczne – 6,1% (wzrost o 0,3 p. proc.), porady nocnej i świątecznej opieki zdrowotnej – 0,9% (bz zmian w stosunku do 2024 r.).

28% teleporad w nocnej i świątecznej opiece zdrowotnej zostało udzielone osobom w grupie wieku 65 lat i więcej

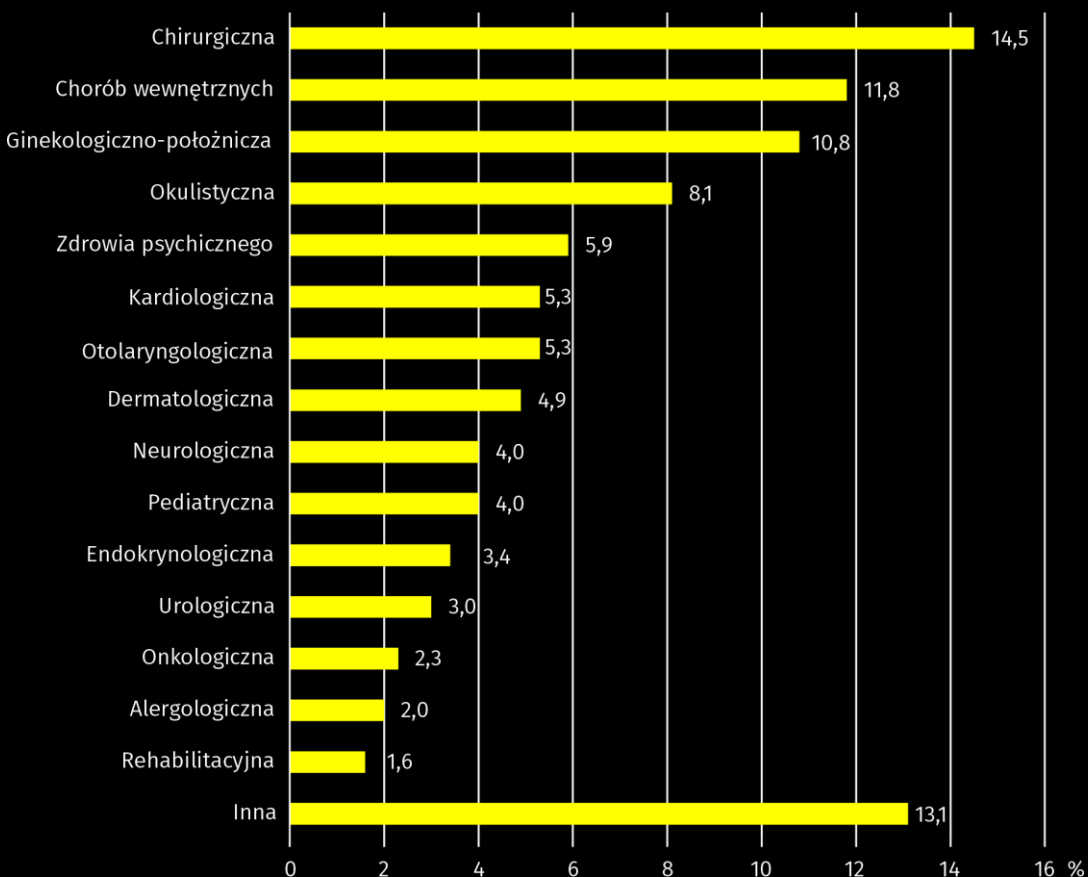
59% porad w ambulatoryjnej opiece zdrowotnej zostało udzielone kobietom

Wykres 2. Struktura porad ambulatoryjnych według rodzaju porady i wieku pacjentów w 2025 r.



Co trzecia porada podstawowej opieki zdrowotnej udzielona była osobom w wieku 65 lat i więcej

Wykres 3. Struktura specjalistycznych porad lekarskich według rodzaju poradni w 2025 r.



Najwięcej (4,3 mln) porad lekarskich w opiece specjalistycznej udzielono w poradniach chirurgicznych

W porównaniu z 2024 r. liczba porad specjalistycznych w poradniach zdrowia psychicznego wzrosła o 6%

W przypadku cytowania danych Głównego Urzędu Statystycznego prosimy o zamieszczenie informacji: „Źródło danych GUS”, a w przypadku publikowania obliczeń dokonanych na danych opublikowanych przez GUS prosimy o zamieszczenie informacji: „Opracowanie własne na podstawie danych GUS”.

Opracowanie merytoryczne:
Urząd Statystyczny w Warszawie

Dyrektor Agnieszka Ajdyn

Tel.: 22 464 23 15

Rozpowszechnianie:
Centrum Informacji Statystycznej


Marcin Kałuski

Tel.: 783 940 141

**Osoba do kontaktu z mediami
w Urzędzie Statystycznym w Warszawie**


Tel.: 783 940 141


e-mail: m.kaluski@stat.gov.pl


 www.warszawa.stat.gov.pl

 [@WARSZAWA_STAT](https://twitter.com/WARSZAWA_STAT)

 [@UrządStatystycznywWarszawie](https://www.facebook.com/UrządStatystycznywWarszawie)

 [gus_stat](https://www.instagram.com/gus_stat)

 [głównyurządstatystycznygus](https://www.youtube.com/głównyurządstatystycznygus)

 [głównyurządstatystyczny](https://www.linkedin.com/głównyurządstatystyczny)

Powiązane opracowania

[Ambulatoryjna opieka zdrowotna w województwie mazowieckim w 2024 r.](#)

Temat dostępny w bazach danych

[Bank Danych Lokalnych -> Ochrona zdrowia, opieka społeczna i świadczenia na rzecz rodziny](#)

[Dziedziczne bazy wiedzy -> Zdrowie i ochrona zdrowia](#)

Ważniejsze pojęcia dostępne w słowniku

[Ambulatoryjne świadczenia specjalistyczne](#)

[Ambulatoryjne świadczenie zdrowotne](#)

[Podstawowa opieka zdrowotna](#)

[Porada](#)

[Praktyka lekarska](#)

[Przychodnia](#)

